




Pop-up Counter



1 Klap het frame uit, let er op dat de uitstekende schroefjes aan de bovenkant zitten



2 Plaats de verticale (rechte) magneetbars



3 Plaats de horizontale (gebogen) magneetbars



4 Plaats de hoekgeleiders



5 Plaats de planken in het frame



6 Plaats de banner vanaf de achterkant rond de magneetstrips



7 Plaats het tafelblad over de uitstekende schroefjes